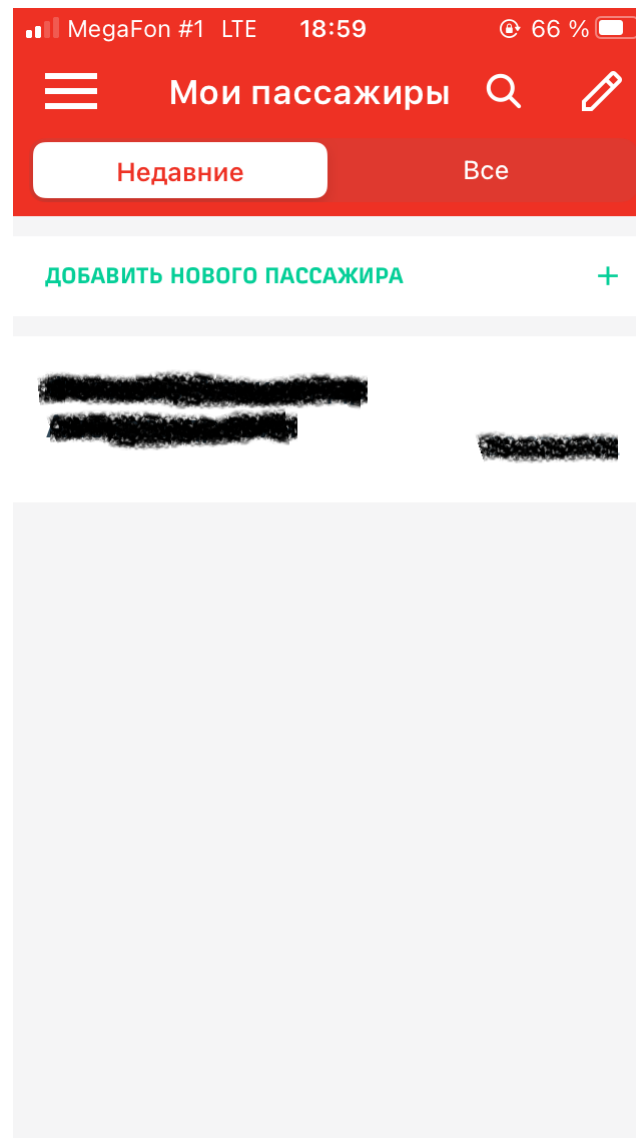


1. Для того чтобы приобретать льготные билеты категории учащиеся в мобильном приложении «РЖД Пассажирам», вам необходимо предварительно пойти регистрацию в кассе.
2. Приходите в билетную кассу, оформляющую билеты на пригородные поезда (электрички). С собой надо взять документ, удостоверяющий личность, СНИЛС, а также документ, дающий право на льготный проезд – справку из школы, студенческий билет с отметкой об очном обучении т.п. (в зависимости от вида льготы).
3. Если документы в порядке, кассир регистрирует вас в системе на срок действия льготы, но не более 1 года. При этом Вам необходимо заполнить согласие на обработку персональных данных. По истечении этого времени необходимо будет повторно обратиться в кассу. Через несколько часов после успешной регистрации вы сможете оформить льготные билеты в мобильном приложении «РЖД Пассажирам».
4. Установите мобильное приложение, зарегистрируйтесь и войдите в систему. В разделе «Мои пассажиры» в меню приложения создайте запись о пассажире, билеты на которого будут оформляться. Укажите ФИО и паспортные данные. Внимательно проверьте, что эти данные совпадают с теми, что вы предъявляли в кассе при регистрации.



5. Выберите маршрут и дату поездки и нажмите кнопку «найти поезда». Дата должна быть не позднее 10 суток от текущего дня: билеты на пригородные поезда продаются не более чем на 10 суток вперед.

08:21 MegaFon #1 LTE 18:55 67%

← **Расписание** 🛒 ⚙️

🕒 ПОКАЗАТЬ УШЕДШИЕ ПОЕЗДА

СОДРУЖ **РЖД**  
**Электричка 6355**  
КАЗАНЬ ПАСС — СВИЯЖСК  
10:27 → 10:31  
20 авг. → 20 авг.  
⌚ МСК → ⌚ МСК  
28 Р  
Туда-обратно: 56 Р  
В пути: 4 мин  
**Маршрут**

СОДРУЖ **РЖД**  
**Электричка 6003**  
КАЗАНЬ ПАСС — СВИЯЖСК  
11:36 → 11:40  
20 авг. → 20 авг.  
⌚ МСК → ⌚ МСК  
28 Р  
Туда-обратно: 56 Р  
В пути: 4 мин  
**Маршрут**

СОДРУЖ **РЖД**  
**Электричка 6365**  
КАЗАНЬ ПАСС — АЛБАБА  
12:36 → 12:40  
20 авг. → 20 авг.  
⌚ МСК → ⌚ МСК  
28 Р  
Туда-обратно: 56 Р  
В пути: 4 мин  
**Маршрут**

СОДРУЖ **РЖД**  
**Электричка 6383**  
КАЗАНЬ ПАСС — ЙОШКАР-ОЛА  
14:20 → 14:24  
20 авг. → 20 авг.  
28 Р

6. Выберите нужный поезд в списке и нажмите на синюю кнопку покупки билета справа от него. Добавьте в заказ пассажира, запись о котором вы создали ранее.

MegaFon #1 LTE 18:55 67%

☰ < **Данные пассажиров**

Пригородный поезд | ВВПК  
ДЗЕРЖИНСК — НИЖНИЙ НОВГОРОД МОСК.  
(МОСКОВСКИЙ ВОКЗАЛ)

18 августа 19:51 — 39мин — 20:30 18 августа  
⌚ Местн (МСК) В пути ⌚ Местн (МСК)

Места Тип  
Без указания мест 3-й класс

Направление  
В одну сторону

● Пассажир  
[Redacted] ×  
Паспорт РФ [Redacted] Д.р. [Redacted]

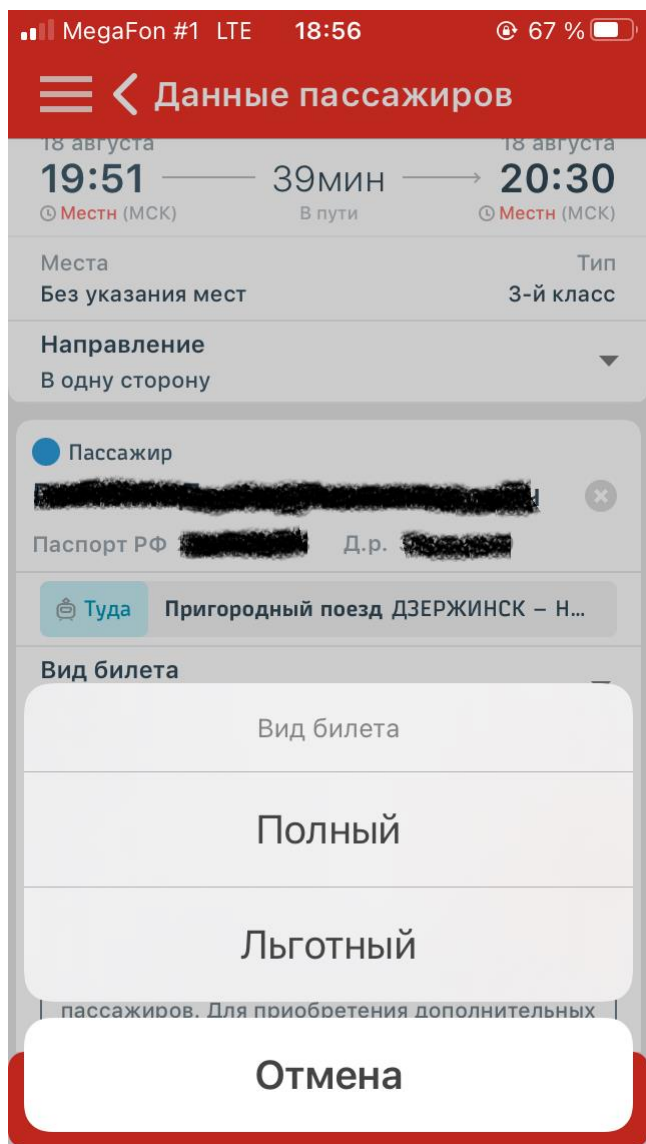
Вид билета: Полный **ИЗМЕНИТЬ**

Подтверждаю получение мною  
согласия третьих лиц на передачу их  
персональных данных на обработку

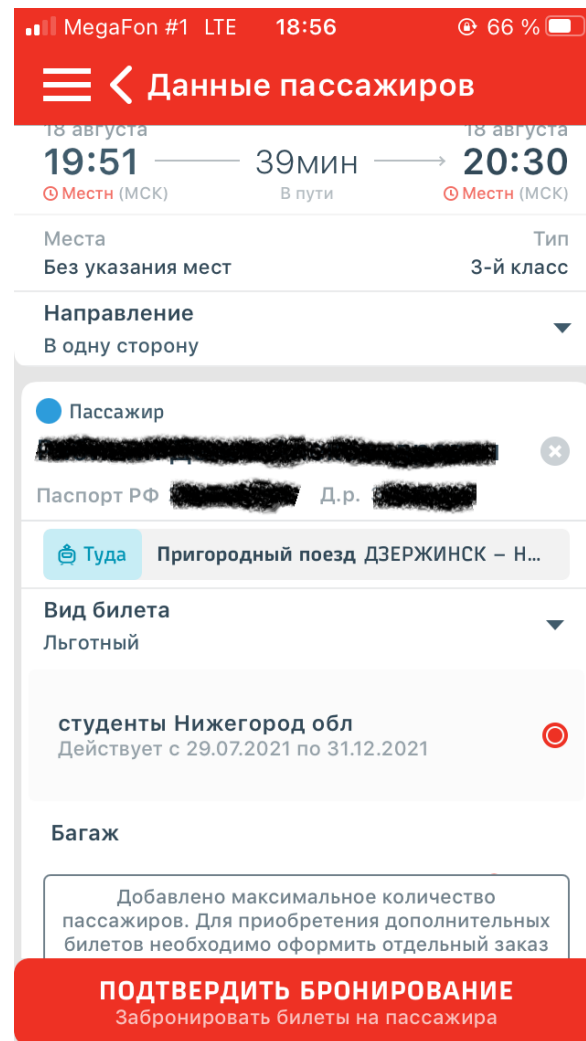
Добавлено максимальное количество  
пассажиров. Для приобретения дополнительных  
билетов необходимо оформить отдельный заказ

**ПОДТВЕРДИТЬ БРОНИРОВАНИЕ**  
Забронировать билеты на пассажира

7. Ниже ФИО пассажира в строке «Вид билета» нажмите кнопку «отменить» и выберите льготный билет.



8. Если вы правильно ввели данные пассажира, система покажет доступные виды льгот, среди которых надо выбрать нужный. Если вы регистрировались в кассе по единственному виду льготы (например, студент) – он будет выбран автоматически.



9. Поставьте галочку согласия с обработкой персональных данных и оформите билет стандартным порядком.

The screenshot shows the 'Данные пассажиров' (Passenger Data) screen in the Russian Railways app. At the top, the status bar shows 'MegaFon #1 LTE', '18:56', and '66%' battery. The app header is red with a white hamburger menu icon and a back arrow. The main content area is white with a red header bar containing the text 'Данные пассажиров'. Below this, the route is 'ДЗЕРЖИНСК — НИЖНИЙ НОВГОРОД МОСК. (МОСКОВСКИЙ ВОКЗАЛ)'. The departure is on '18 августа' at '19:51' (Mestn (MCK)), with a duration of '39мин' and arrival at '20:30' (Mestn (MCK)). The seat information shows 'Места: Без указания мест' and 'Тип: 3-й класс'. The direction is 'Направление: В одну сторону'. A passenger is listed with a blue dot, name 'Пассажир', and a redacted photo. Below the name, the passport number and date of birth are also redacted. The ticket type is 'Льготный' (Special) and the discount is 'студенты Нижегород обл'. There is a red 'ИЗМЕНИТЬ' button. A confirmation checkbox is checked, with the text 'Подтверждаю получение мною согласия третьих лиц на передачу их персональных данных на обработку'. At the bottom, there is a red button 'ПОДТВЕРДИТЬ БРОНИРОВАНИЕ' and a smaller red button 'Забронировать билеты на пассажира'. A note at the bottom states: 'Добавлено максимальное количество пассажиров. Для приобретения дополнительных билетов необходимо оформить отдельный заказ'.

10. Обязательно возьмите с собой в поездку документ, удостоверяющий личность и документ, удостоверяющий право на льготу – те же самые, что вы предъявляли в кассу. Счастливого пути!